

Fiche technique | Référence: 249-130

Seringue de remplissage; Contenu : 20 ml de pâte de contact Alu-Plus

<https://www.wago.com/249-130>



Données du matériau

Charge calorifique	0 MJ
Poids	35,3 g

Données commerciales

Product Group	2 (Accessoires)
Unité d'emb. (SUE)	5 (5) pce(s)
Type d'emballage	Carton
Pays d'origine	DE
GTIN	4066966600957
Numéro du tarif douanier	34039900000

Product classification

UNSPSC	31201602
eCl@ss 10.0	27-14-11-92
eCl@ss 9.0	27-14-11-92
ETIM 9.0	EC002848
ETIM 8.0	EC002848
ECCN	NO US CLASSIFICATION

Conformité environnementale du produit

État de conformité RoHS	Compliant, No Exemption
-------------------------	-------------------------

Téléchargements

Conformité environnementale du produit

Recherche de conformité

Environmental Product
Compliance 249-130



Documentation

Texte complémentaire

249-130	17.05.2017	doc 23.50 KB	
249-130	19.02.2019	xml 2.49 KB	

Données CAD/CAE


Données CAE

EPLAN Data Portal
249-130



Indications de manipulation

Application





Bornes sur rail WAGO (max. jusqu'à 4 mm² de section nominale)

Introduire la douille de la seringue de remplissage « Alu-Plus » dans chaque point de connexion (l'un après l'autre).

Presser la seringue **jusqu'à ce que la pâte « Alu Plus » remplisse tous les canaux.**

Application





Bornes pour luminaires WAGO

Enfoncer la douille de la seringue de remplissage « Alu Plus » dans chacun des canaux du conducteur.

Presser la seringue, **jusqu'à ce que la pâte « Alu Plus » bouche tous les canaux.**

Note : non utilisable pour la zone de températures élevées !

Application



1. Enfoncez la douille de la seringue de remplissage « Alu Plus » dans chaque ouverture d'introduction du conducteur.

2. Presser la seringue jusqu'à ce que la pâte de contact « Alu Plus » remplisse chacun des canaux.